

BALANÇO INDIVIDUAL EM 31 DE DEZEMBRO DE 2022


Unidade monetária: EUR

RUBRICAS	NOTAS	DATAS	
		31/12/2022	31/12/2021
ACTIVO			
Activo não corrente			
Activos fixos tangíveis	5		789,15
Propriedades de investimento			
Goodwill			
Activos intangíveis			
Activos biológicos			
Participações financeiras - método da equivalência patrimonial			
Participações financeiras - outros métodos	6	2.500,00	2.500,00
Accionistas / sócios			
Outros activos financeiros	6	1.234,41	806,54
Activos por impostos diferidos			
		3.734,41	4.089,69
Activo corrente			
Inventários			
Activos biológicos			
Clientes		5.262,50	200,00
Adiantamentos a fornecedores			
Estado e outros entes públicos			
Outras contas a receber	7	5.695,30	12.143,05
Diferimentos	8	16.739,70	2.316,81
Activos financeiros detidos para negociação			
Outros activos financeiros			
Activos não correntes detidos para venda			
Caixa e depósitos bancários	4	161.987,54	128.717,84
		189.685,04	143.377,70
Total do Activo		193.419,45	147.467,39
CAPITAL PRÓPRIO E PASSIVO			
Capital próprio			
Capital realizado			
Ações (quotas) próprias			
Outros instrumentos de capital próprio			
Prémios de emissão			
Reservas legais			
Outras Reservas			
Resultados transitados	9	86.257,73	85.601,70
Ajustamentos em activos financeiros			
Excedentes de revalorização			
Outras variações no capital próprio			
		86.257,73	85.601,70
Resultado líquido do período	9	46.443,41	656,03
Interesses minoritários			
Total do capital próprio		132.701,14	86.257,73
Passivo			
Passivo não corrente			
Provisões			
Financiamentos obtidos			
Responsabilidades por benefícios pós emprego			
Passivos por impostos diferidos			
Outras contas a pagar			
		0,00	0,00
Passivo corrente			
Fornecedores		1.485,81	4.314,48
Adiantamentos de clientes			
Estado e outros entes públicos	10	2.481,19	5.969,13
Accionistas / sócios			
Financiamentos obtidos			
Outras contas a pagar	11	17.415,85	16.587,85
Diferimentos	12	39.335,46	34.338,20
Passivos financeiros detidos por negociação			
Outros passivos financeiros			
Passivos não correntes detidos para venda			
		60.718,31	61.209,66
Total do passivo		60.718,31	61.209,66
Total do capital próprio e do passivo		193.419,45	147.467,39

Lisboa, 3 de Maio de 2023

Técnico Oficial de Contas nº 43.082

Direcção

Entidade: Portugal Activo-Associação de Clubes de Fitness e Saúde
 Sede: Rua Rodrigo da Fonseca, 56 - Cave, Lisboa
 NIF: 504 542 400

**DEMONSTRAÇÃO INDIVIDUAL DOS RESULTADOS POR NATUREZAS
 PERÍODO FINDO EM 31 DE DEZEMBRO DE 2022**


Unidade monetária: EUR

RENDIMENTOS E GASTOS	NOTAS	PERÍODOS	
		2022	2021
Vendas e serviços prestados	13	135.482,74	113.311,70
Subsídios à exploração	14	116.866,00	99.000,00
Ganhos/perdas imputados de subsidiárias, associadas e empreendimentos conjuntos			
Variação nos inventários da produção			
Trabalhos para a própria entidade			
Custo das mercadorias vendidas e das matérias consumidas			
Fornecimentos e serviços externos	15	-182.799,91	-202.574,72
Gastos com o pessoal	16	-98.759,45	-86.776,97
Imparidade de inventários (perdas / reversões)			
Imparidade de dívidas a receber (perdas / reversões)			
Provisões (aumentos / reduções)			
Imparidade de investimentos não depreciáveis / amortizações (perdas / reversões)			
Aumentos / reduções de justo valor			
Outros rendimentos e ganhos	17	77.721,18	84.331,68
Outros gastos e perdas	18	-10.284,00	-12.703,90
Resultado antes de depreciações gastos de financiamento e impostos		38.226,56	-5.412,21
Gastos / reversões de depreciação e amortizações	5	-783,15	-1.708,08
Imparidade de investimentos depreciáveis / amortizações (perdas / reversões)			
Resultado operacional (antes de gastos de financiamento e impostos)		37.443,41	-7.120,29
Juros e rendimentos similares obtidos	19	9.000,00	7.776,32
Juros e gastos similares suportados	20		
Resultado antes de impostos		46.443,41	656,03
Imposto sobre o rendimento do período			
Resultado líquido do período		46.443,41	656,03
Resultado das actividades descontinuadas (líquido de impostos) incluindo no resultado líquido do período			
Resultado líquido do período atribuível a: (2)			
Detentores do capital empresa mãe			
Interesses minoritários			
Resultado por acção básico			

Lisboa, 3 de Maio de 2023

Técnico Oficial de Contas nº 43.082

Direcção

Anexo às Demonstrações Financeiras em 31 de Dezembro de 2022

(todos os valores estão expressos em euros)

As



1. IDENTIFICAÇÃO DA ENTIDADE

- 1.1. Designação: Portugal Activo-Associação de Clubes de Fitness e Saúde
- 1.2. Sede: Rua Rodrigo da Fonseca, 56-Cave, Lisboa
- 1.3. NIF: 504542400
- 1.4. Actividade: Associação patronal, sem fins lucrativos

2. REFERENCIAL CONTABILÍSTICO DE PREPARAÇÃO DAS DEMONSTRAÇÕES FINANCEIRAS

As Demonstrações Financeiras foram preparadas de acordo com as Normas Contabilísticas e de Relato Financeiro (NCFR) preconizadas pelo Sistema de Normalização Contabilístico. Nesse âmbito foram preparadas de acordo com o regime contabilístico do acréscimo e na base da continuidade das operações.

Na sua preparação foram consideradas as seguintes características: compreensibilidade, relevância, fiabilidade e comparabilidade.

De forma a que as demonstrações financeiras apresentem de forma verdadeira e apropriada a posição financeira, o desempenho e as alterações da posição financeira da Associação, as mesmas foram preparadas em conformidade com os princípios de materialidade, substância sobre a forma, neutralidade, prudência e plenitude.

As NCRF foram adoptadas pela primeira vez no exercício de 2010.

3. PRINCIPAIS POLÍTICAS CONTABILÍSTICAS

A base de mensuração adoptada na preparação das demonstrações financeiras é o custo histórico.

Os activos fixos tangíveis estão sujeitos a depreciação por forma a que o seu valor seja depreciado durante a sua vida útil estimada.

Os empregados admitidos até 31 de Dezembro têm direito a um mês de férias remuneradas e a subsídio de férias de igual montante. A participação da Associação nos encargos de natureza social a suportar em 2023 é de 22,3% sobre o conjunto do mês de férias pago e respectivo subsídio, os quais foram objeto da devida especialização.

4. FLUXOS DE CAIXA

Todas as quantias evidenciadas nas rubricas de Caixa e de Depósitos são mobilizáveis de imediato.

A sua repartição a 31 de Dezembro é a seguinte:

Rubricas	2022	2021
Caixa e Depósitos Bancários		
Depósitos à ordem	161.987,54	128.717,84
Depósitos a prazo		
Total	161.987,54	128.717,84

Aed


5. ACTIVOS FIXOS TANGÍVEIS

Os activos fixos tangíveis estão mostrados pelos valores de aquisição, líquidos de depreciações. As depreciações são efectuadas pela utilização do método das quotas constantes, a taxas calculadas por forma a que os valores dos activos fixos tangíveis sejam depreciados durante a sua vida útil estimada.

As depreciações dos activos fixos tangíveis foram calculadas de acordo com as taxas máximas previstas no Decreto Regulamentar nº 25/2009, de 14 de Setembro.

Assim, as taxas utilizadas em 2022 foram as seguintes:

Rubricas	Taxas
Equipamento administrativo	20% a 33,3%

Os movimentos ocorridos no exercício de 2022 foram os seguintes:

Rubricas	Saldo Inicial	Aumentos	Abates	Regul.	Saldo Final
Activo Bruto					
<i>Activos Fixos Tangíveis</i>					
Equipamento Básico					0,00
Equipamento de Transporte	31.300,00				31.300,00
Equipamento Administrativo	14.174,69				14.174,69
Outros Activos Fixos Tangíveis					0,00
Total	45.474,69	0,00	0,00	0,00	45.474,69
Depreciações e Ajustamentos					
<i>Activos Fixos Tangíveis</i>					
Equipamento Básico					0,00
Equipamento de Transporte	31.300,00				31.300,00
Equipamento Administrativo	13.391,54	783,15			14.174,69
Outros Activos Fixos Tangíveis					0,00
Total	44.691,54	783,15	0,00	0,00	45.474,69

Acc
D
B

6. PARTICIPAÇÕES FINANCEIRAS E OUTROS ACTIVOS FINANCEIROS

Em Participações Financeiras encontra-se registada a quota de € 2.500,00 (50%) detida na firma Portugal Activo-Mediação de Seguros, Lda., constituída em 23/07/2018.

A rubrica Outros Activos Financeiros é referente às contribuições obrigatórias para o Fundo de Compensação do Trabalho, no valor de € 1.234,41.

7. OUTRAS CONTAS A RECEBER

Os saldos das Outras Contas a Receber apresentam a seguinte decomposição em 31 de Dezembro:

Rubricas	2022	2021
Devedores por Acréscimos de Rendimentos		
Quotas	0,00	0,00
Outros Devedores		
Patrocinadores	5.497,00	11.747,00
Subsídio IPDJ	5.497,00	11.747,00
Outras contas a receber		
Fornecedores		
Diversos	198,30	396,05
	198,30	396,05
Total	5.695,30	12.143,05

8. DIFERIMENTOS-ACTIVO

Os saldos das contas de Diferimentos apresentam a seguinte decomposição:

Rubricas	2022	2021
Gastos a Reconhecer		
Seguros	454,09	379,31
Quotas	1.937,50	1.937,50
Aluguer Sala	14.348,11	
	16.739,70	2.316,81

9. CAPITAL PRÓPRIO

Os movimentos ocorridos no exercício de 2022 foram os seguintes:

Act


Rubricas	Saldo inicial	Aumentos	Diminuições	Saldo final
Outros instrumentos de capital próprio				0,00
Resultados transitados	85.601,70	656,03		86.257,73
Resultado líquido do período	656,03	46.443,41	656,03	46.443,41
	86.257,73	47.099,44	656,03	132.701,14

De acordo com a deliberação da Assembleia Geral de Sócios, os resultados líquidos positivos do exercício de 2021, no montante de € 656,03, foram transferidos para a conta de Resultados Transitados.

10. ESTADO E OUTROS ENTES PÚBLICOS

Os saldos das contas do Estado e outros entes públicos apresentam a seguinte decomposição em 31 de Dezembro:

Rubricas	2022	2021
Retenção de Imposto - Trabalho Dependente	739,00	598,00
Retenção de Imposto - Rendimentos Profissionais	0,00	3.789,38
Contribuições Seg. Social	1.742,19	1.581,75
	2.481,19	5.969,13

Em 31 de Dezembro de 2022 não existiam dívidas na situação de mora para com o Estado nem para com a Segurança Social.

De acordo com a legislação em vigor, as declarações fiscais estão sujeitas a revisão e correcção por parte das autoridades fiscais durante um período de quatro anos (cinco anos para a Segurança Social). Assim, as declarações fiscais dos exercícios de 2019 a 2022 poderão vir a ser sujeitas a revisão. A Associação considera que eventuais correcções resultantes de revisões àquelas declarações não terão um efeito significativo nas Demonstrações Financeiras do exercício findo em 31 de Dezembro de 2022.

11. OUTRAS CONTAS A PAGAR

Os saldos das Outras Contas a Pagar apresentam a seguinte decomposição em 31 de Dezembro:

Rubricas	2022	2021
Credores por Acréscimos de Gastos		
Remunerações a Liquidar	12.352,30	12.352,30
Outros Credores por Acréscimos de Gastos		
Outros Credores		
Clientes		955,00
Credores diversos	18,85	20,80
Cartão de Crédito	5.044,70	3.259,75
Total	17.415,85	16.587,85

AcD
2.
A.

12. DIFERIMENTOS-PASSIVO

Os saldos das contas de Diferimentos apresentam a seguinte decomposição:

Rubricas	2022	2021
Rendimentos a Reconhecer		
Quotas	39.335,46	34.338,20
	39.335,46	34.338,20

O valor de Quotas corresponde a quotizações recebidas em 2022 mas relativas a 2023.

13. VENDAS E SERVIÇOS PRESTADOS

As prestações de serviços efectuadas pela Associação correspondem a Quotas, tendo denotado um acréscimo de 19,6% face ao ano anterior.

14. SUBSÍDIOS À EXPLORAÇÃO

O valor registado corresponde a subsídios do IPDJ-Instituto Português do Desporto e Juventude (€ 80.000,00), Câmaras Municipais de Lisboa, Loures e Leiria (€ 24.750,00) Europe Active (€12.116,00) para financiamento das actividades da Associação.

15. FORNECIMENTOS E SERVIÇOS EXTERNOS

Os Fornecimentos e serviços externos repartem-se da seguinte forma:

Rubricas	2022	2021
Fornecimentos e serviços externos		
Trabalhos especializados	54.603,94	50.569,15
Publicidade	41.869,44	63.459,71
Honorários	9.239,00	50.787,75
Conservação e Reparação	2.137,21	44,39
Material de escritório	1.504,31	1.200,47
Energia e fluidos	5.534,03	4.354,23
Deslocações e estadas	36.875,28	12.934,15
Rendas e alugueres	11.464,53	5.141,40
Comunicações	2.686,26	3.209,86
Seguros	468,69	506,97
Desp. Representação	7.171,05	4.396,88
Limpeza	2.654,46	1.594,38
Outros	6.591,71	4.375,38
	182.799,91	202.574,72

AS


16. GASTOS COM O PESSOAL

Os Gastos com o pessoal repartem-se da seguinte forma:

Rubricas	2022	2021
Remunerações e encargos		
Remunerações	78.310,85	67.381,85
Encargos	15.841,27	12.840,71
	94.152,12	80.222,56
Outros gastos		
Seguros	675,03	677,22
Outros	3.932,30	5.877,19
	4.607,33	6.554,41
Total	98.759,45	86.776,97

O número médio de trabalhadores foi de quatro neste exercício.

17. OUTROS RENDIMENTOS E GANHOS

Os Outros Rendimentos e Ganhos repartem-se da seguinte forma:

Rubricas	2022	2021
Outros Rendimentos		
Rendimentos suplementares		
Patrocínios	76.704,00	61.027,26
Comp. Despesas	748,33	558,42
Outros Rendimentos Suplementares	268,85	22.746,00
	77.721,18	84.331,68

18. OUTROS GASTOS E PERDAS

Os Outros Gastos e Perdas repartem-se da seguinte forma:


Rubricas	2022	2021
Outros Gastos		
Impostos	250,58	383,91
Outros		
Quotizações	7.320,93	10.319,97
Prémio Investigação	2.000,00	2.000,00
Outros	712,49	0,02
	10.284,00	12.703,90

19. JUROS, DIVIDENDOS E OUTROS RENDIMENTOS

O valor registado corresponde, no essencial, ao recebimento de dividendos da participada Portugal Activo-Mediação de Seguros, Lda. (€ 9.000,00).

Lisboa, 3 de Maio de 2023

Técnico Oficial de Contas nº 43.082



Direcção

